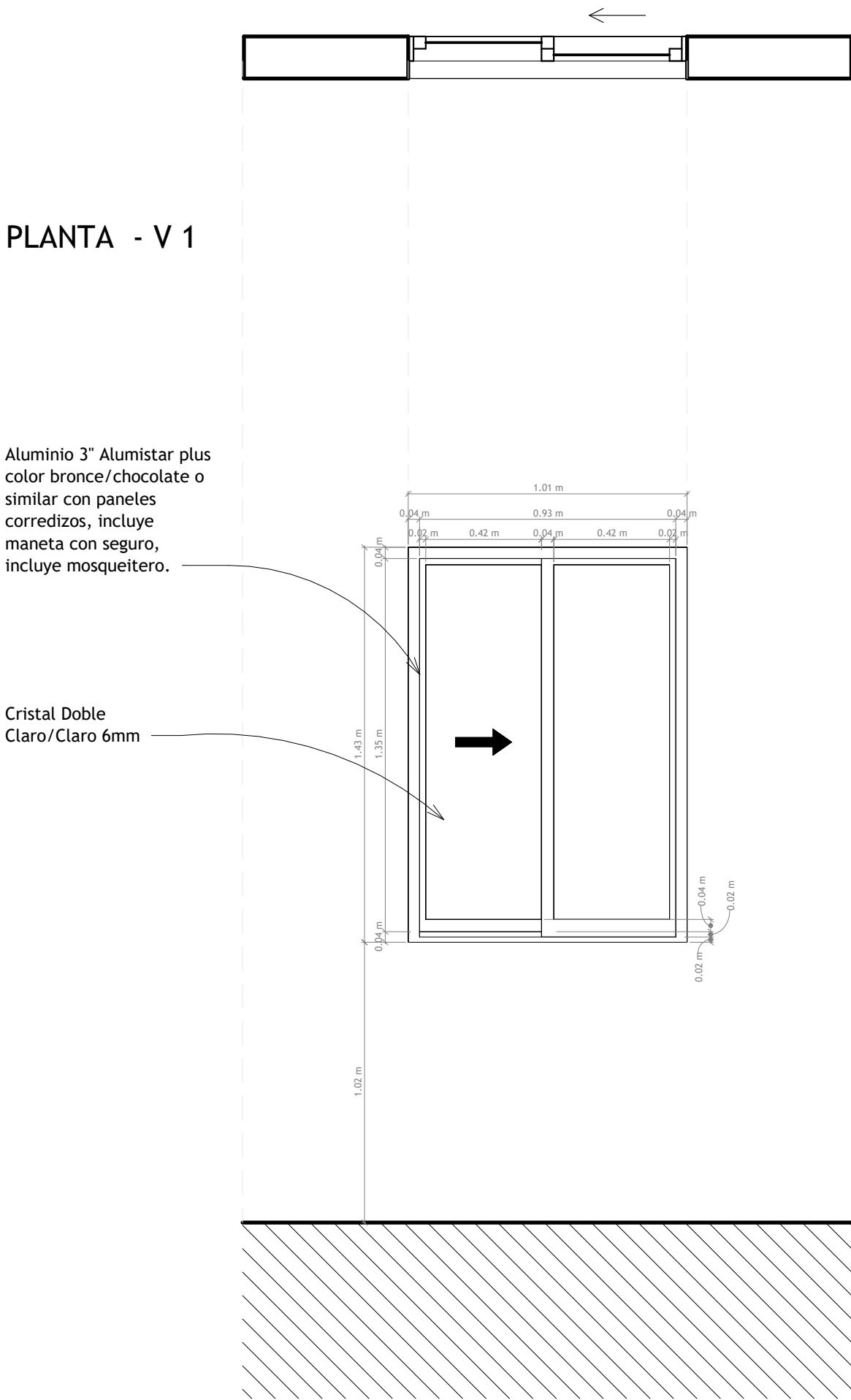


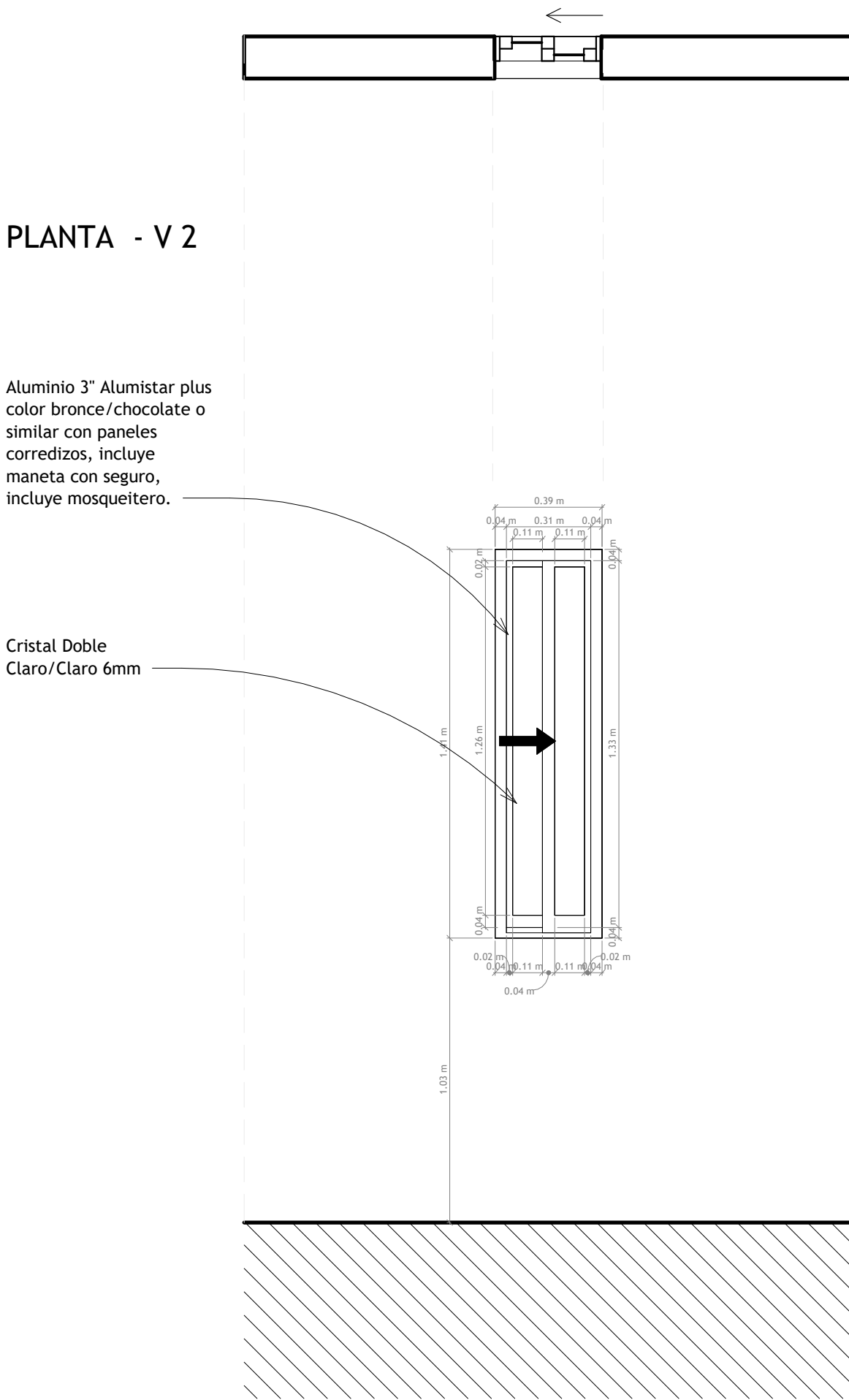
PLANTA - P 1

ELEVACION - P 1



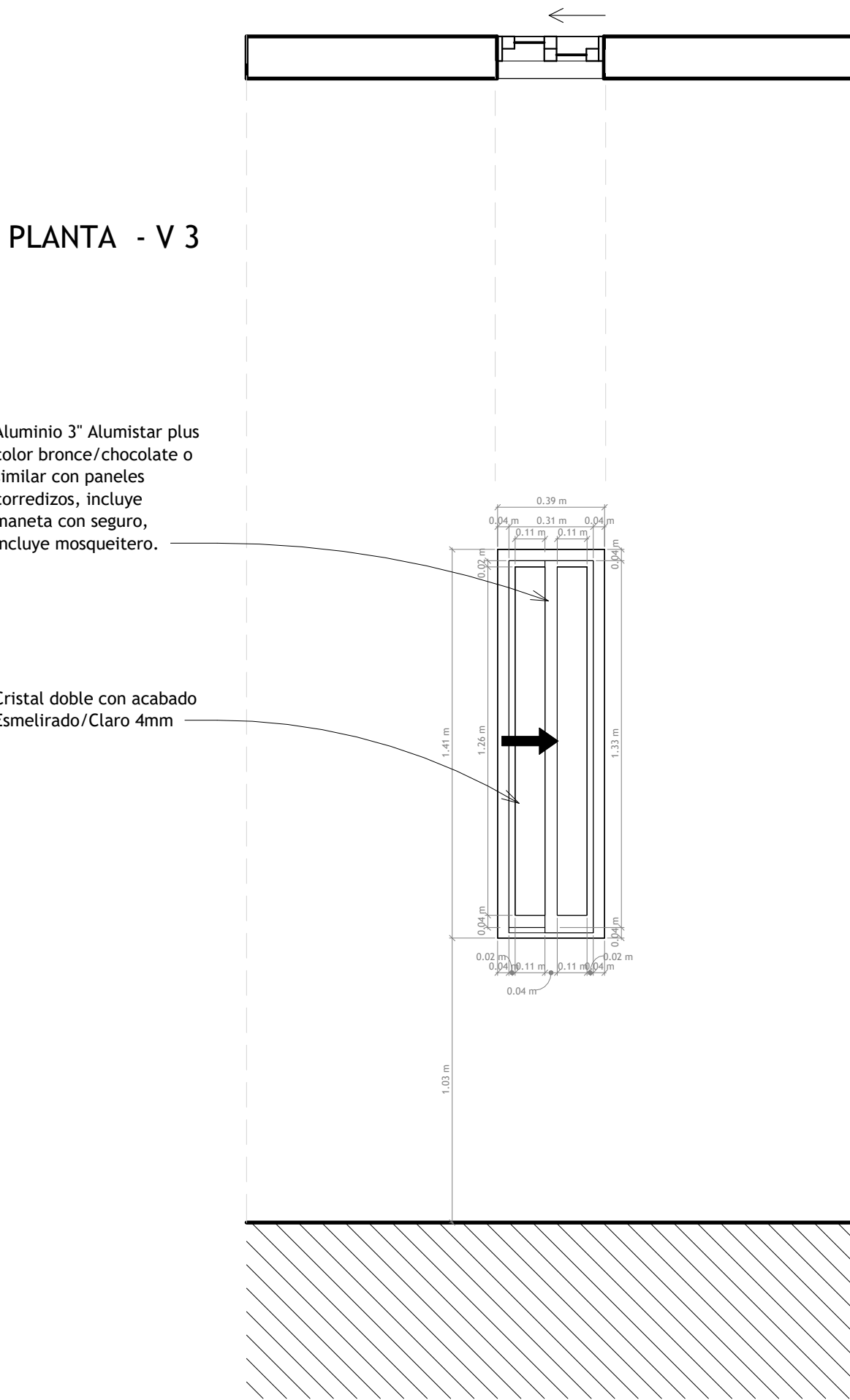
PLANTA - V 1

ELEVACION - V 1



PLANTA - V 2

ELEVACION - V 2



PLANTA - V 3

ELEVACION - V 3

01 DETALLE EN PUERTAS
1 : 20

02 DETALLE EN VENTANAS
1 : 20

ACCESORIOS / CARPINTERÍA			
ÁREA	IMAGEN	PIEZAS	ESPECIFICACIONES
CERRADURA PUERTA PRINCIPAL		4	COMBO CERRADURA CON CERROJO SAN CARLOS CUERPO TUBULAR, MANIJAS FABRICADAS EN ZAMAC, ACABADO NIQUEL SATÍN, FUNCIÓN ENTRADA Y PICAPORTE CON DISPOSITIVO ANTI TARJETA, CUENTA CON CINCO LLAVES DE PUNTOS
BISAGRA PUERTA PRINCIPAL		12	PLANA SATINADA

SIMBOLOGÍA / SYMBOL		
P1	PUERTAS GENERALES	5 PIEZAS
V1	VENTANA EN BAÑOS	2 PIEZAS
V2	VENTANAS GENERALES	2 PIEZAS
V3	VENTANAS GENERALES	6 PIEZAS

PROYECTO VALLE
ALLENDE

DIRECCIÓN :

C. Hacienda de los
Fresnos, 32575
Juárez, Chih.



PROPIETARIO :

Fundacion Hogares, I. A. P.

INGENIERIAS :

PERITO RESPONSABLE :

No.	Description	Date

NOMBRE DEL PLANO :

CÉDULA DE PUERTAS Y VENTANAS
- CANCELERÍA

Escala

PROYECTO NUMERO : 24-00151
FECHA : 20241219
DIBUJADO POR : CG
REVISADO POR : ---

CLAVE DE PLANO:

A - 600

DISEÑO :

JORGE URIAS STUDIO